

NOTA BENE
I disegni rappresentati sono relativi al solo progetto architettonico.

EDIFICIO UFFICI - U.1-U.2-U.3
OGGETTO DI SEPARATO APPALTO

TABELLA DI VERIFICA DEI RAPPORTI AEROILLUMINANTI - EDIFICIO UFFICI

CODICE LOCALE	DESTINAZIONE	SUP. LOCALE M2	SUP. ILLUMINANTE CALCOLO	MS	VERIFICA R.L. s.m. 2.118 s.p.v.	SUP. ARABATE CALCOLO	MS	VERIFICA R.A. s.m. 2.115 s.p.v.
U.1.02	DISTRIBUZIONE	9.4			ARTIFICIALE AR.79 R.E. - M3.4.17 P.L.L.			
U.1.03	LOCALE RICERCA	23	2,001,507	8,81	8,81 > 2,88	1,971,501	1,271,501	7,49 > 2,30
U.1.04	SALA RIUNIONI	47	2,001,507	6,00	6,00 > 5,88	2,001,507		6,00 > 4,70
U.1.05	ANTIBAGNO	5.2			ARTIFICIALE AR.79 R.E. - M3.4.17 P.L.L.			
U.1.05a	WC	3.2	0,801,50	0,98	0,98 > 0,60	0,801,50	0,98	0,98 > 0,32
U.1.05b	WC DISABILE	4.3	0,801,50	0,98	0,98 > 0,54	0,801,50	0,98	0,98 > 0,43
U.1.06	DEPOSITO	6			ARTIFICIALE AR.79 R.E. - M3.4.17 P.L.L.			
U.1.07	DISTRIBUZIONE	26.5			ARTIFICIALE AR.79 R.E. - M3.4.17 P.L.L.			
U.1.08	UFFICIO A	32.4	2,281,504	13,58	13,58 > 4,86	2,281,504	13,58	13,58 > 3,13
U.1.09	UFFICIO B	31.3	2,281,504	13,58	13,58 > 3,91	2,281,504	13,58	13,58 > 3,13
U.1.10	ARCHIVIO	8.8	1,107,150	1,65	1,65 > 1,50	1,107,150	1,65	1,65 > 0,98
U.1.11	UFFICIO C	13.6	2,891,50	4,28	4,28 > 1,39	2,891,50	4,28	4,28 > 1,36
U.1.12	OPEN SPACE UFFICI	66	1,181,507	10,41	10,41 > 7,30	1,181,507	10,41	10,41 > 6,00
U.1.13	ANTIBAGNO	9.4			ARTIFICIALE AR.79 R.E. - M3.4.17 P.L.L.			
U.1.13a	WC	2.8	0,801,50	0,98	0,98 > 0,60	0,801,50	0,98	0,98 > 0,37
U.1.13b	WC	3.7	0,801,50	0,98	0,98 > 0,46	0,801,50	0,98	0,98 > 0,37
U.1.14	LOC. TECNICO	4.7	1,201,150	1,80	1,80 > 1,50	1,201,150	1,80	1,80 > 1,36
U.2 PT.02	GUARDIOLA	28	1,501,507	14,92	14,92 > 3,30	1,501,507	14,92	14,92 > 2,80
U.3.02	DEPOSITO	8.6			ARTIFICIALE AR.79 R.E. - M3.4.17 P.L.L.			
U.3.03	DEPOSITO	13			ARTIFICIALE AR.79 R.E. - M3.4.17 P.L.L.			
U.3.04	WC	4.6			ARTIFICIALE AR.79 R.E. - M3.4.17 P.L.L.			
U.3.05	SPOGLIATOIO	4.5			ARTIFICIALE AR.79 R.E. - M3.4.17 P.L.L.			

VERIFICA DELLA DOTAZIONE DI PARCHEGGI AI SENSI DELLA L.122/89

1M² Parcheggio / 10 M³

U.1 - EDIFICIO UFFICI	349
U.2 - GUARDIOLA	28
U.3 - DEPOSITO	44
Totale	421 m²

421 m² x 3 m (H virtuale) = 1263 m³

1263 m³/10 m³ = 126.3 m² di PARCHEGGI RICHIESTI

PROGETTO:
DOTAZIONE PARCHEGGI: 177.2 m²

177.2 m² PREVISTI > 126.3 m² RICHIESTI

GRUPPO **UCAP**

progetto
POLO TECNOLOGICO DI SESTO S.G.
BIOPiATTAFORMA INTEGRATA CAP

Progetto definitivo

progettisti
tbfpartner Ingegneri e Consulenti
STM Studio Tecnico Miglio
tecno habitat società di ingegneria

quattroassociati
AAAA quattroassociati
ICA ICAstudio

committente
EDIFICIO UFFICI
PIANTA PIANO TERRA
SDF - PRO - CON

rev.	data	descrizione	disegnato	controllato
0	15.10.2019	Prima emissione in bozza	AAAA	-
1	14.11.2019	Prima emissione per PAUR	AAAA	-
2	29.01.2020	Integrazione/aggiornamento per PAUR	AAAA	-
3				
4				
5				

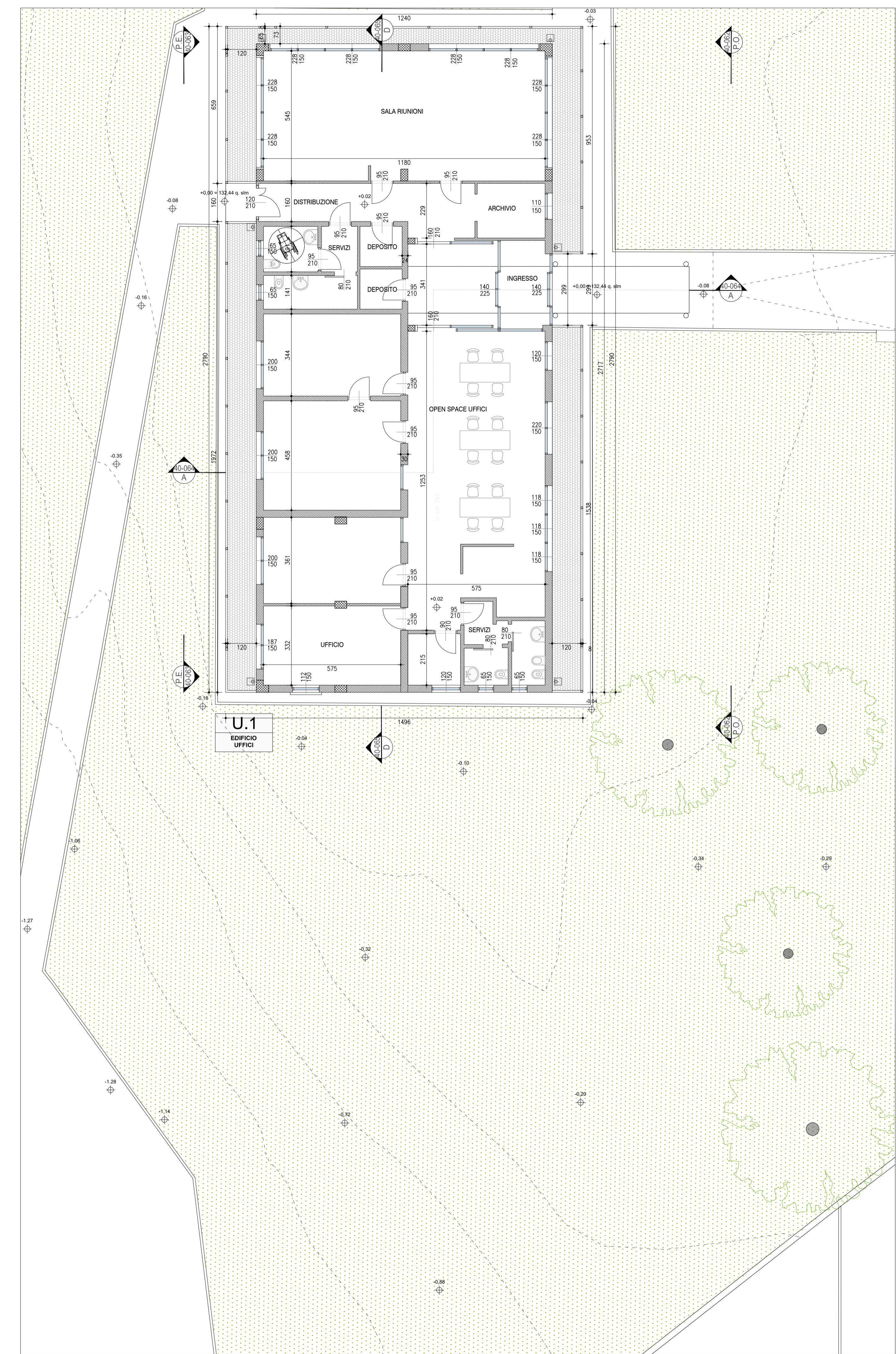
scala
1:100

formato
A1+

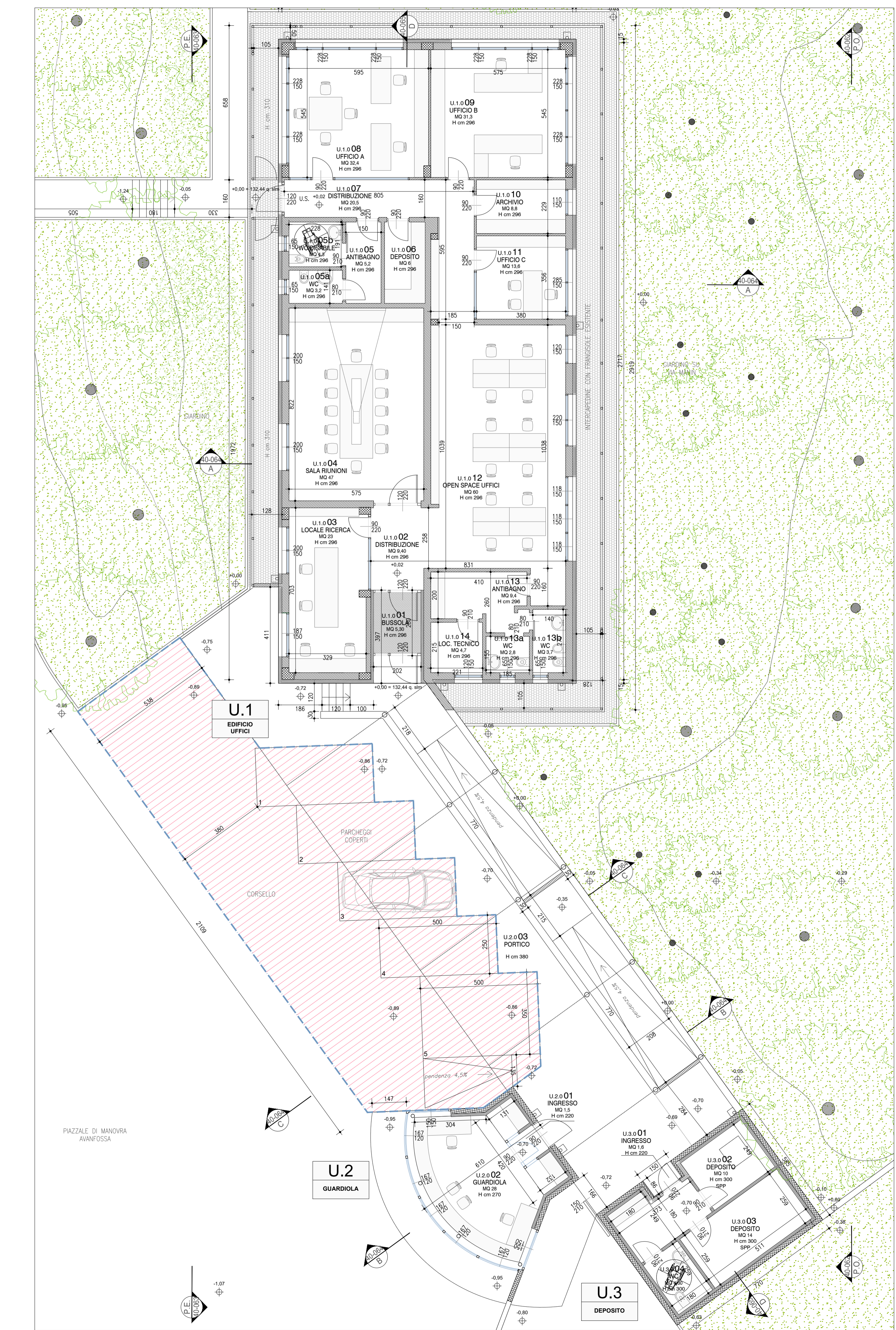
data
29.01.2020

documento no.
D-40-060

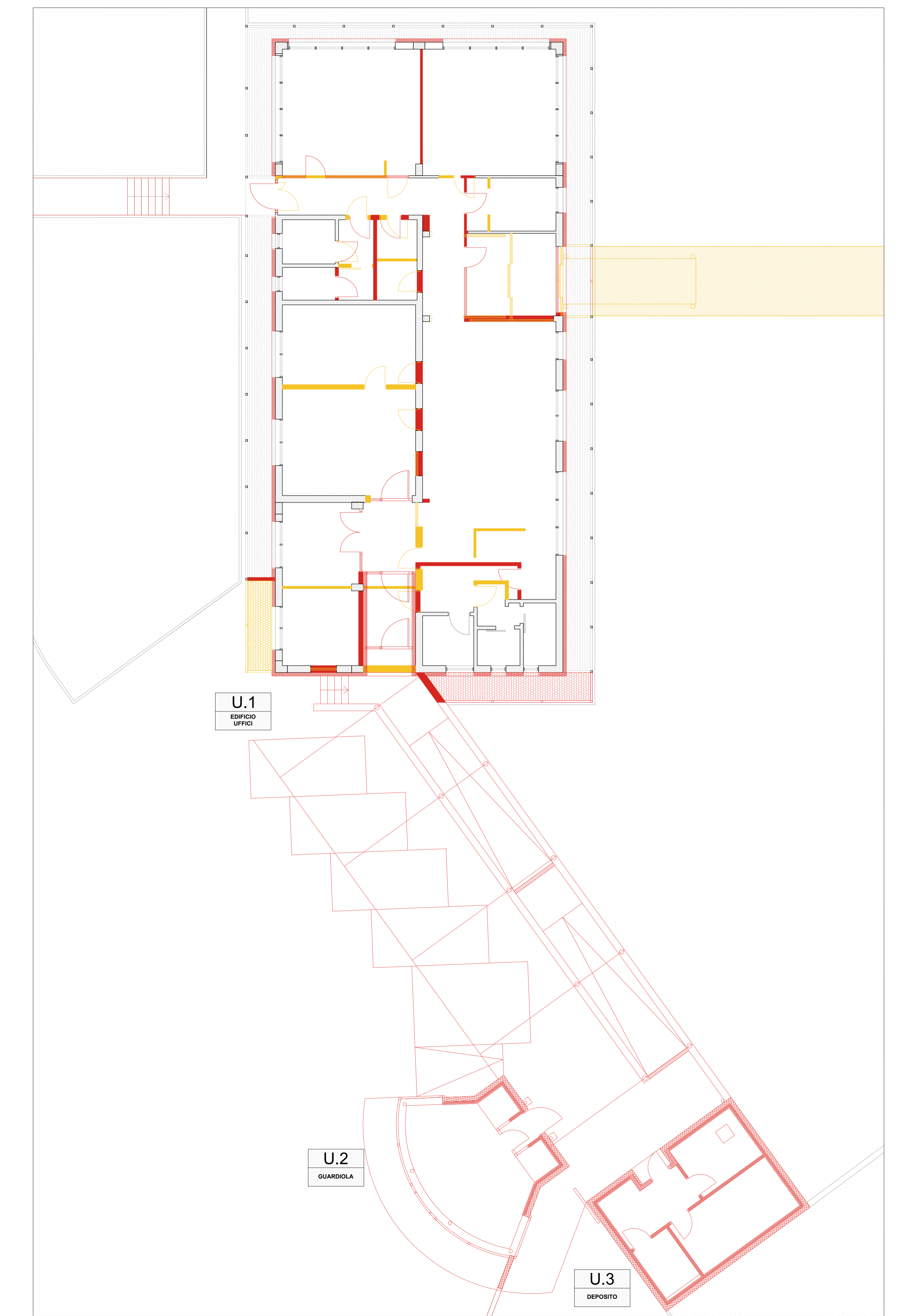
rev.
02



EDIFICIO UFFICI - STATO DI FATTO - PIANTA PIANO TERRA 1:100



EDIFICIO UFFICI - PROGETTO - PIANTA PIANO TERRA 1:100



EDIFICIO DIREZIONALE - CONFRONTO - PIANTA PIANO TERRA 1:100

DEMOLIZIONI COSTRUZIONI